

## Monitoramento dos preços ao varejo do álcool hidratado

Em São Paulo, o preço médio comercializado tanto pelas distribuidoras quanto pelos postos praticamente não apresentou oscilação em relação à semana anterior. O valor das distribuidoras variou entre R\$ 0,84 e R\$ 1,01 por litro, mas na média dentre os 112 municípios pesquisados, o preço ficou em R\$ 0,90. Já o preço ao consumidor final ficou em R\$ 1,08, representando um markup de 20% sobre os preços da distribuidora.

Enquanto isso, as usinas continuam a vender o álcool a R\$ 0,66 por litro, valor muito aquém do que no momento as indústrias estão recebendo pelo açúcar. Nessas condições as usinas estão estocando álcool aguardando um melhor momento para realizar as vendas enquanto que sustentam seu fluxo de pagamentos através da venda contratada de açúcar.

Recentemente, as usinas do Mato Grosso desovaram um grande volume de álcool no mercado, fazendo com que o preço do produto interrompesse uma tendência de alta observada no início de julho. Mas no momento os preços do álcool no Mato Grosso estão em R\$ 652,46 por metro cúbico segundo o levantamento sistemático do CEPEA.

As vendas de carros com tecnologia bicombustível já atingem 60% do número de veículos leves vendidos e com isso espera-se que a demanda pelo combustível vegetal se aqueça nos próximos anos. Porém a competitividade do álcool não é absoluta nos estados da região Centro-Sul.

Conforme se pode observar na figura abaixo o etanol é competitivo nos estados de São Paulo (40% a 50% do preço da gasolina), Paraná (50% a 60%), Goiás (55% a 65%) e Mato Grosso (55% a 70%). Já nos estados de Santa Catarina, Rio Grande do Sul, Distrito Federal, Espírito Santo, Mato Grosso do Sul, Minas Gerais e Rio de Janeiro, o abastecimento com a gasolina ainda é mais vantajoso, mesmo que se tenha um carro com tecnologia flexível. Em alguns desses estados o problema se dá pela legislação tributária local, porém em outros isto se dá pela deficiência logística existente atualmente nas distribuidoras que operam nestas localidades.

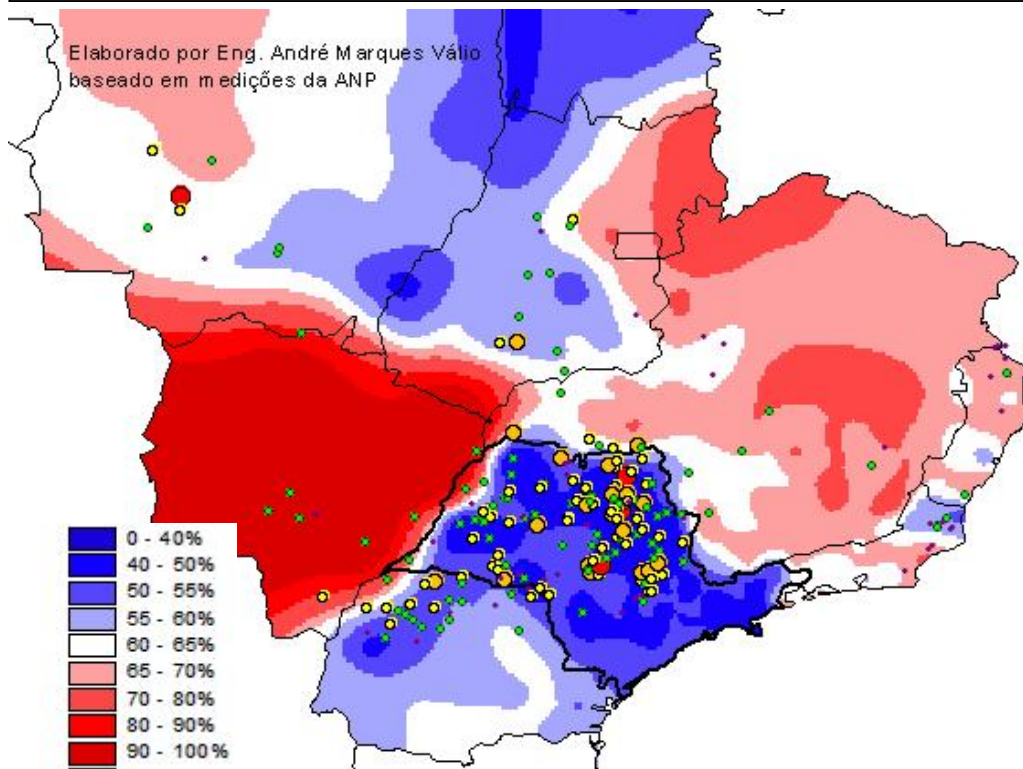
Com relação às margens de venda obtidas pelos postos, o álcool apresenta uma remuneração menor que a da gasolina (em média 64%). Isto demonstra que atualmente há uma disputa mais acirrada entre os postos na venda do álcool do que na venda da gasolina e isto é em parte explicado porque o consumidor tradicional do álcool tende a ser mais sensível a preços enquanto que o consumidor de gasolina tende a ser mais sensível à qualidade do produto devido aos altos índices de adulteração que se pode observar no mercado do combustível fóssil.

Perguntas ou comentários?  
Envie um e-mail para [valio@valio.eng.br](mailto:valio@valio.eng.br) ou ligue para +55 17 3525-2598.

### Conteúdos

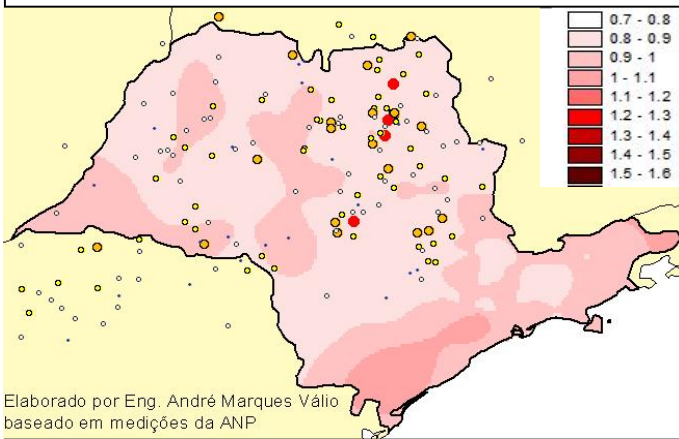
- **Boletim Climático (Brasil):** monitoramento do clima e seu impacto na produção canaveira brasileira (periodicidade semanal);
- **Boletim Climático (internacional):** monitoramento do clima e seu impacto na produção de açúcar no mundo (periodicidade semanal);
- **Market Report:** acompanhamento do mercado de açúcar e álcool mundial, englobando oferta, demanda, estoques e cotações no Brasil e no mundo (periodicidade semanal);
- **Análise de matriz energética:** estudos sobre a oferta de energia no mundo e as oportunidades para investimentos em fornecimento de energia renovável (periodicidade semanal);
- **Boletins especiais:** estudos e análises visando a competitividade do setor sucroalcooleiro, sob diversas abordagens (periodicidade variável).
- **Outros Boletins:** conheça também os boletins destinados à análise do setor citrícola.

Paridade de preços álcool:gasolina na região Centro-Sul do Brasil: 31/07 e 06/08/2005



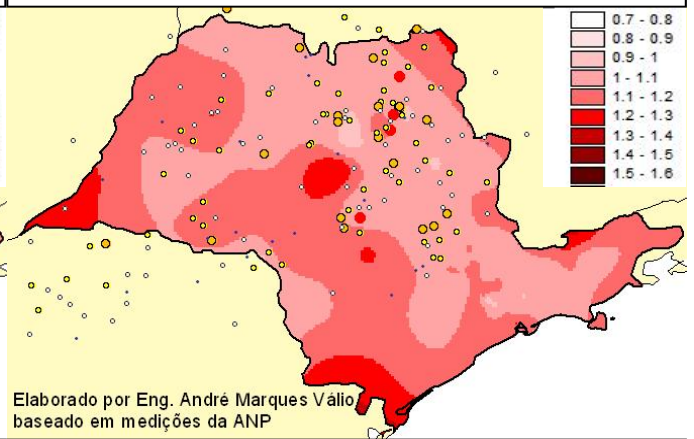
Visite nosso site: [www.valio.eng.br](http://www.valio.eng.br) e conheça todos os serviços que a Valio oferece

Preço álcool hidrat. pelas distribuidoras em SP (31/07-06/08)



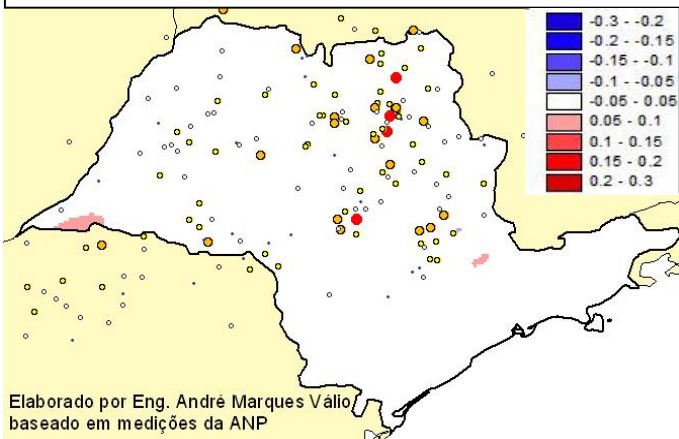
Elaborado por Eng. André Marques Válio baseado em medições da ANP

Preço álcool hidratado pelos postos em SP (31/07-06/08)



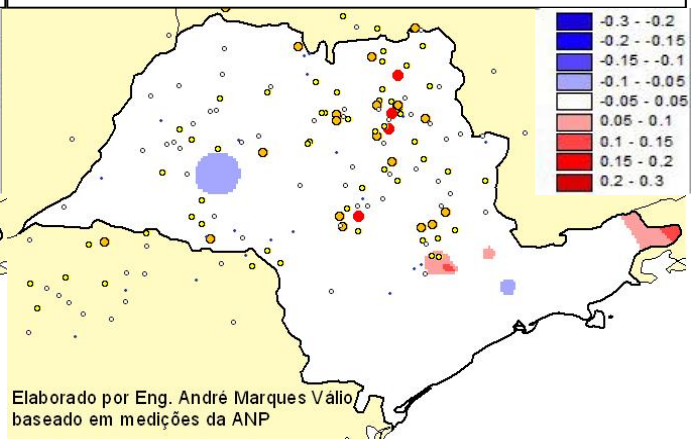
Elaborado por Eng. André Marques Válio baseado em medições da ANP

Dif. preço nas distrib. em SP em relação à semana anterior



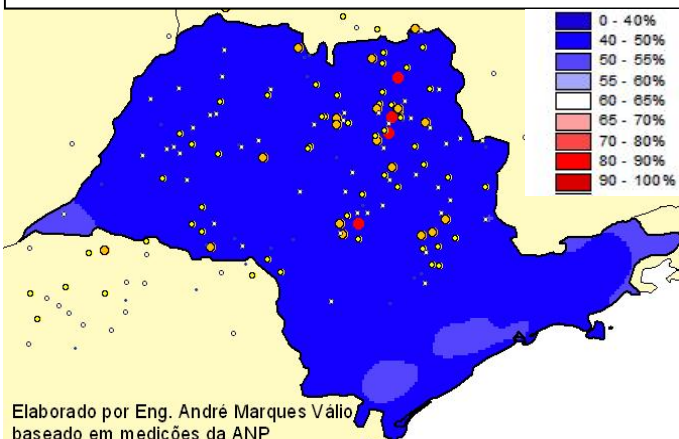
Elaborado por Eng. André Marques Válio baseado em medições da ANP

Dif. Preço nos postos em SP em relação à semana anterior



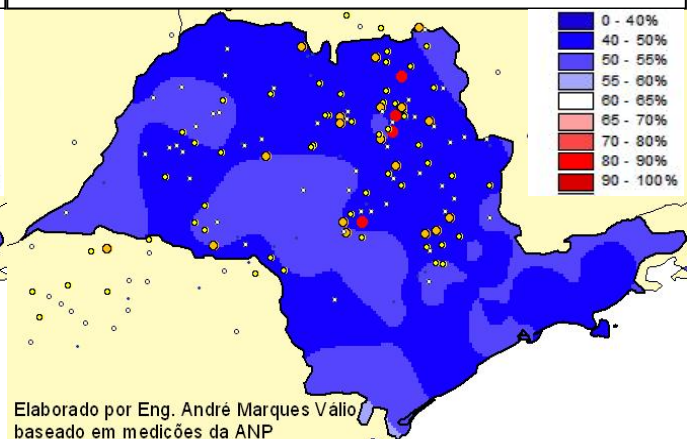
Elaborado por Eng. André Marques Válio baseado em medições da ANP

Paridade álcool:gasolina -distribuidoras em SP (31/07-06/08)



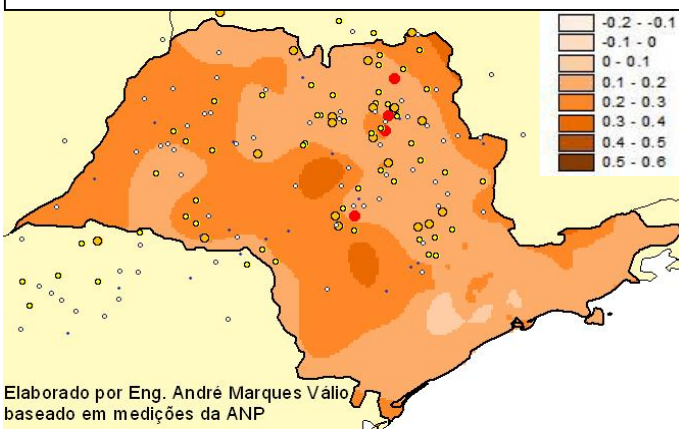
Elaborado por Eng. André Marques Válio baseado em medições da ANP

Paridade álcool:gasolina - postos em SP (31/07-06/08)



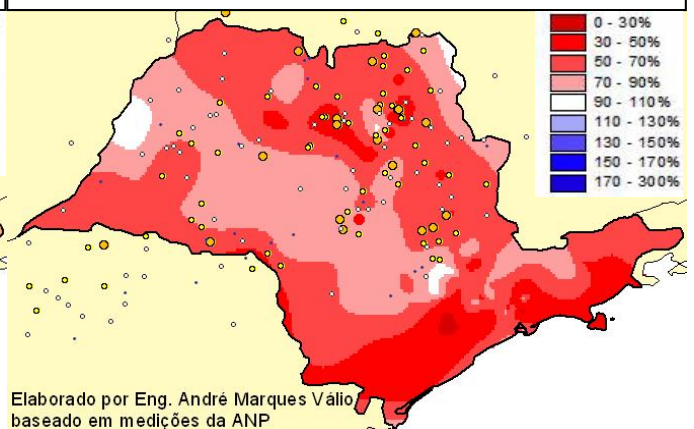
Elaborado por Eng. André Marques Válio baseado em medições da ANP

Margens dos postos com álcool em SP (31/07-06/08)



Elaborado por Eng. André Marques Válio baseado em medições da ANP

Paridade de margem álcool:gas em postos em SP (31/07-06/08)



Elaborado por Eng. André Marques Válio baseado em medições da ANP